



さぎぬまプレイルーム親子分離クラス
入会までに
準備していただくもの



この度はご入会おめでとうございます。
入会審査の時にお渡しいたしました資料
「入会までに準備していただくもの」
写真で解説いたします。
ご準備の参考になさってください。

- 入会までに次のものをご準備ください。
- 市販のものでも構いません。
- 幼稚園に入園してからも使います。
- サイズは目安です。
- 名前は袋の内側ではなく外側につけてください。
- 図の斜線部分に名前をお書きください。



○の部分にマーク印を
押しますので2 cm × 2 cm
開けてください


☆「自分のもの」が用意されると、
お子さんも入会を待ち遠しく思うことでしょう。
ご協力よろしくお願いいたします。

※資料をご参照の上、このページをご覧ください。

手ふきタオル



タテ (25cm) × ヨコ (25cm) くらい
保育室でタオル掛けにかけて使用します
市販のものに名前とちづけをつけてください



←ちづけ

ひもの長さ
10cmくらい

コップ

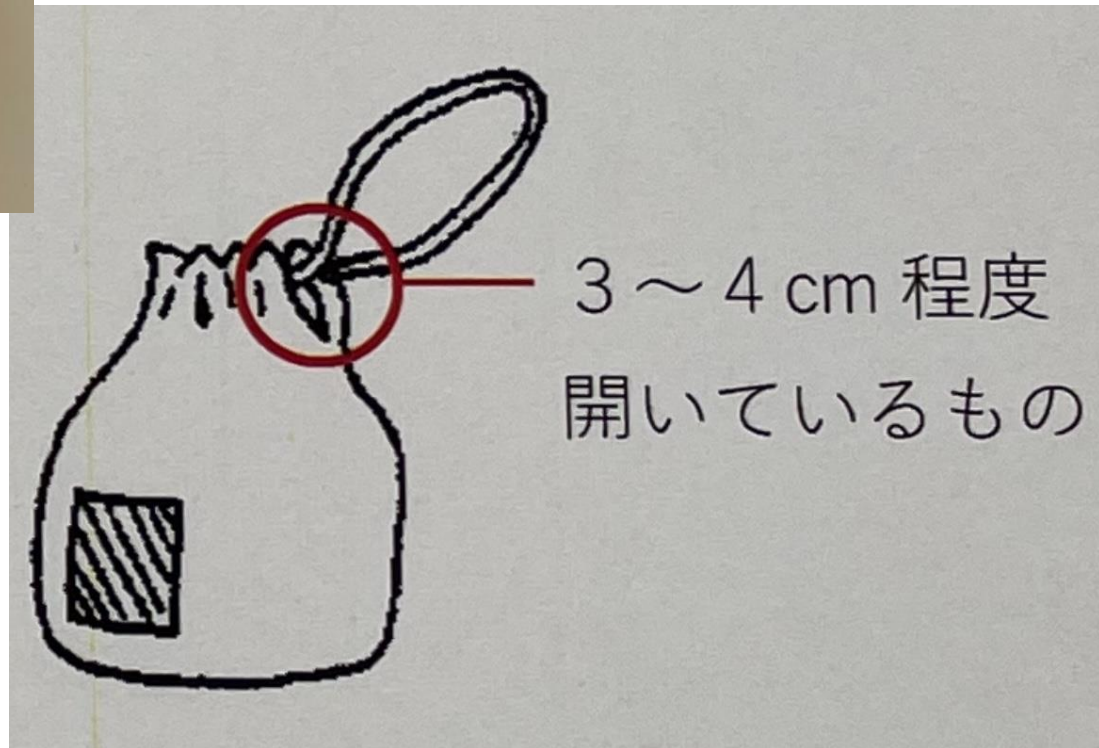
落としても割れない素材ですわりの良いもの
毎日持ち帰りますので、洗ってお持たせください。



コップ袋



コップを入れて余裕があるサイズ
コップが入れやすいように口が
しっかり開くもの
口を縮めて掛けられるようにひも
がついているもの
薄手の木綿布で洗濯のきくもの

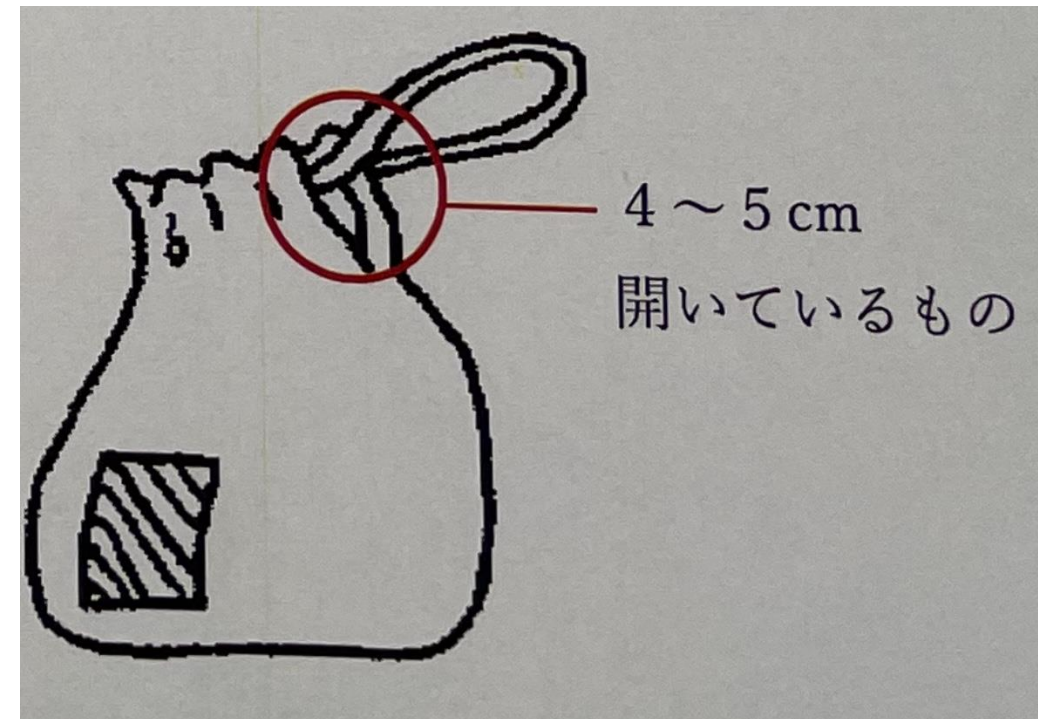


3～4 cm 程度
開いているもの

着替え袋

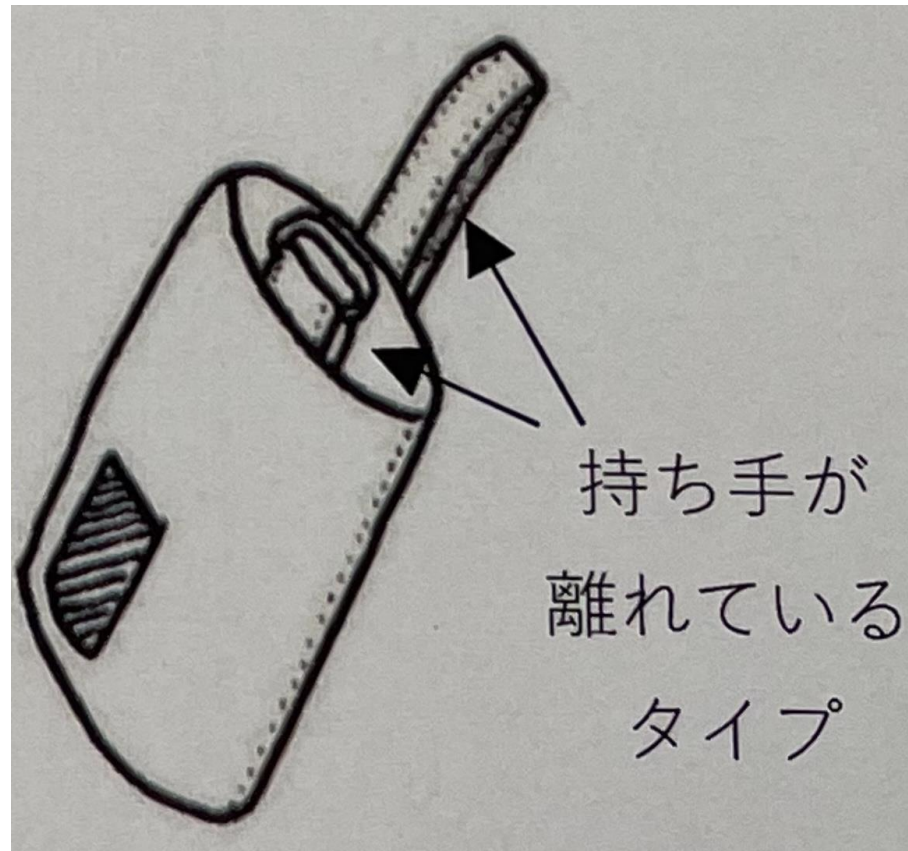


タテ (32cm) × ヨコ (32cm) くらい
小学校まで対応できる
理想的なサイズです。
素材は薄手の木綿布。
着替えの出し入れがしやすいように
口を縮めるひもはやや長めのもので
1本が扱いやすいでしょう。



上靴袋 (ことり・こぐま組のみ使用します)

タテ (29cm) × ヨコ (21cm) くらい



キルティング地の
のもので
持ち手が離れて
いるタイプが
扱いやすいです

月末に上靴を
入れて
持ち帰ります

上靴

様々な形のものがありますが
お子さんが自分で履ける
もので白ベースであれば形は自由
です。

